


SISTEMA OPERADOR DE LOS SERVICIOS DE AGUA POTABLE
Y ALCANTARILLADO DEL MUNICIPIO DE SAN PEDRO CHOLULA
ESTADO DE VARIACIÓN EN LA HACIENDA PÚBLICA
Del 1 de Enero al 30 de Abril de 2026
(Cifras en Pesos)

Concepto	Hacienda Pública/ Patrimonio Contribuido	Hacienda Pública/ Patrimonio Generado de Ejercicios Ant.	Hacienda Pública/ Patrimonio Generado del Ejercicio	Exceso o Insuficiencia en la Actualización de la Hacienda Pública / Patrimonio /	TOTAL
Hacienda Pública / Patrimonio Contribuido Neto 2025	33,768,171.21				33,768,171.21
Aportaciones	20,646,480.17				20,646,480.17
Donaciones de Capital	0.00				0.00
Actualización de la Hacienda Pública/Patrimonio	13,121,691.04				13,121,691.04
Hacienda Pública / Patrimonio Generado Neto 2025		55,025,092.30	10,612,143.04		65,637,235.34
Resultado del Ejercicio (Ahorro/Desahorro)			10,612,143.04		10,612,143.04
Resultados de Ejercicios Anteriores		59,204,103.18			59,204,103.18
Revalúos		3,286,547.10			3,286,547.10
Reservas		0.00			0.00
Rectificaciones de Resultados de Ejercicios Anteriores		-7,465,557.98			-7,465,557.98
Exceso o Insuficiencia en la Actualización de la Hacienda Pública/Patrimonio Neto 2025				0.00	0.00
Resultado por Posición Monetaria				0.00	0.00
Resultado por Tenencia de Activos no Monetarios				0.00	0.00
Hacienda Pública / Patrimonio Neto Final 2025	33,768,171.21	55,025,092.30	10,612,143.04	0.00	99,405,406.55
Cambios en la Hacienda Pública / Patrimonio Contribuido Neto 2026	0.00				0.00
Aportaciones	0.00				0.00
Donaciones de Capital	0.00				0.00
Actualización de la Hacienda Pública/Patrimonio	0.00				0.00


SISTEMA OPERADOR DE LOS SERVICIOS DE AGUA POTABLE
Y ALCANTARILLADO DEL MUNICIPIO DE SAN PEDRO CHOLULA
ESTADO DE VARIACIÓN EN LA HACIENDA PÚBLICA
Del 1 de Enero al 30 de Abril de 2026
(Cifras en Pesos)

Variaciones de la Hacienda Pública / Patrimonio Generado Neto 2026	10,612,143.04	3,080,864.60	13,693,007.64
Resultado del Ejercicio (Ahorro/Desahorro)		13,693,007.64	13,693,007.64
Resultados de Ejercicios Anteriores	10,612,143.04	-10,612,143.04	0.00
Revalúos		0.00	0.00
Reservas		0.00	0.00
Rectificaciones de Resultados de Ejercicios Anteriores		0.00	0.00
 Cambios en el Exceso o Insuficiencia en la Actualización de la Hacienda Pública/Patrimonio Neto 2026			0.00
Resultado por Posición Monetaria			0.00
Resultado por Tenencia de Activos no Monetarios			0.00
 Hacienda Pública / Patrimonio Neto Final 2026	33,768,171.21	65,637,235.34	113,098,414.19


Bajo protesta de decir verdad declaramos que los Estados Financieros y sus notas, son razonablemente correctos y son responsabilidad del emisor.



SOSAPACH
CAMPOS
DIRECCIÓN GENERAL



SUBDIRECCIÓN ADMINISTRATIVA


 JUANA PÉREZ PÉREZ
 TESORERO DEL CONSEJO DE ADMINISTRACIÓN