




SISTEMA OPERADOR DE LOS SERVICIOS DE AGUA POTABLE
Y ALCANTARILLADO DEL MUNICIPIO DE SAN PEDRO CHOLULA
INDICADORES DE POSTURA FISCAL
Del 1 de Enero al 28 de Febrero de 2025
(Cifras en pesos)

Concepto	Estimado/ Aprobado	Devengado	Recaudado/ Pagado
I. Ingresos Presupuestarios (I = 1 + 2)	83,615,411.00	22,021,475.61	21,172,379.35
1. Ingresos del Gobierno de la Entidad Federativa o Municipio	0.00	0.00	0.00
2. Ingresos del Sector Paraestatal o Paramunicipal	83,615,411.00	22,021,475.61	21,172,379.35
II. Egresos Presupuestarios (II = 3 + 4)	83,615,411.00	10,076,544.19	10,045,768.76
3. Egresos del Gobierno de la Entidad Federativa o Municipio	0.00	0.00	0.00
4. Egresos del Sector Paraestatal o Paramunicipal	83,615,411.00	10,076,544.19	10,045,768.76
III. Balance presupuestario (Superávit o Déficit) (III = I - II)	0.00	11,944,931.42	11,126,610.59

Concepto	Estimado/ Aprobado	Devengado	Recaudado/ Pagado
III. Balance presupuestario (Superávit o Déficit)	0.00	11,944,931.42	11,126,610.59
IV. Intereses, Comisiones y Gastos de la Deuda	0.00	0.00	0.00
V. Balance Primario (Superávit o Déficit) (V = III - IV)	0.00	11,944,931.42	11,126,610.59

Concepto	Estimado/ Aprobado	Devengado	Recaudado/ Pagado
A. Financiamiento	0.00	0.00	0.00
B. Amortización de la deuda	0.00	0.00	0.00
C. Endeudamiento o desendeudamiento (C = A - B)	0.00	0.00	0.00


SOSAPACH
 Bajo protesta y responsabilidad, declaramos que los Estados Financieros y sus notas,
 son correctos y son responsabilidad de los suscritos.

SOSAPACH
DIRECCIÓN GENERAL
 DIRECTOR GENERAL
SUBDIRECCIÓN ADMINISTRATIVA
 SUBDIRECCIÓN ADMINISTRATIVA


 JUANA PEREZ PEREZ
 TESORERO DEL CONSEJO DE ADMINISTRACIÓN