



SISTEMA OPERADOR DE LOS SERVICIOS DE AGUA POTABLE
Y ALCANTARILLADO DEL MUNICIPIO DE SAN PEDRO CHOLULA
INDICADORES DE POSTURA FISCAL
Del 1 de Enero al 31 de Enero de 2025
(Cifras en pesos)

Concepto	Estimado/ Aprobado	Devengado	Recaudado/ Pagado
I. Ingresos Presupuestarios (I = 1 + 2)	83,615,411.00	16,659,565.03	15,810,468.77
1. Ingresos del Gobierno de la Entidad Federativa o Municipio	0.00	0.00	0.00
2. Ingresos del Sector Paraestatal o Paramunicipal	83,615,411.00	16,659,565.03	15,810,468.77
II. Egresos Presupuestarios (II = 3 + 4)	83,615,411.00	5,415,518.65	5,415,517.65
3. Egresos del Gobierno de la Entidad Federativa o Municipio	0.00	0.00	0.00
4. Egresos del Sector Paraestatal o Paramunicipal	83,615,411.00	5,415,518.65	5,415,517.65
III. Balance presupuestario (Superávit o Déficit) (III = I - II)	0.00	11,244,046.38	10,394,951.12

Concepto	Estimado/ Aprobado	Devengado	Recaudado/ Pagado
III. Balance presupuestario (Superávit o Déficit)	0.00	11,244,046.38	10,394,951.12
IV. Intereses, Comisiones y Gastos de la Deuda	0.00	0.00	0.00
V. Balance Primario (Superávit o Déficit) (V = III - IV)	0.00	11,244,046.38	10,394,951.12

Concepto	Estimado/ Aprobado	Devengado	Recaudado/ Pagado
A. Financiamiento	0.00	0.00	0.00
B. Amortización de la deuda	0.00	0.00	0.00
C. Endeudamiento o desendeudamiento (C = A - B)	0.00	0.00	0.00


Bajo protesta y responsabilidad, Reclamamos que los Estados financieros son correctos y son responsabilidad de la Subdirección Administrativa.

DIRECCIÓN GENERAL

FRANCISCO PINES CAMPOS
DIRECTOR GENERAL

SUBDIRECCIÓN ADMINISTRATIVA

LIBIANA GARCÍA
SUBDIRECTORA ADMINISTRATIVA


 JUANA PÉREZ PÉREZ
 TESORERO DEL CONSEJO DE ADMINISTRACIÓN