

**SISTEMA OPERADOR DE LOS SERVICIOS DE AGUA POTABLE
 Y ALCANTARILLADO DEL MUNICIPIO DE SAN PEDRO CHOLULA**
ESTADO ANALÍTICO DEL EJERCICIO DEL PRESUPUESTO DE EGRESOS
CLASIFICACIÓN ADMINISTRATIVA
Del 1 de Enero al 28 de Febrero de 2025
(Cifras en pesos)

Concepto	Egreso Aprobado (1)	Ampliaciones/ Reducciones (2)	Egreso Modificado (3=1+2)	Egreso Devengado (4)	Egreso Pagado (5)	Subejercicio (6=3-4)	
3	SECTOR PUBLICO MUNICIPAL	83,615,411.00	0.00	83,615,411.00	10,076,544.19	10,045,768.76	73,538,866.81
3.1	SECTOR PUBLICO NO FINANCIERO	83,615,411.00	0.00	83,615,411.00	10,076,544.19	10,045,768.76	73,538,866.81
3.1.1	GOBIERNO GENERAL MUNICIPAL	83,615,411.00	0.00	83,615,411.00	10,076,544.19	10,045,768.76	73,538,866.81
3.1.1.2	ENTIDADES PARAESTATALES Y FIDEICOMISOS NO EMPRESARIALES Y NO FINANCIEROS	83,615,411.00	0.00	83,615,411.00	10,076,544.19	10,045,768.76	73,538,866.81
000	RAMO GENERAL	0.00	0.00	0.00	0.00	0.00	0.00
1.00	DIRECCION GENERAL	0.00	0.00	0.00	0.00	0.00	0.00
1.01	CONTRALORIA	620,000.00	0.00	620,000.00	0.00	0.00	620,000.00
1.02	COMUNICACIÓN SOCIAL Y CULTURA DEL AGUA	1,449,637.00	0.00	1,449,637.00	0.00	0.00	1,449,637.00
1.03	TRANSPARENCIA	0.00	0.00	0.00	0.00	0.00	0.00
1.04	ASUNTOS JURÍDICOS	450,003.00	0.00	450,003.00	69,660.00	69,660.00	380,343.00
1.05	UNIDAD ADMINISTRATIVA MANANTIALES	0.00	0.00	0.00	0.00	0.00	0.00
1.06	UNIDAD ADMINISTRATIVA MOMOXPAN	0.00	0.00	0.00	0.00	0.00	0.00
1.07	PLANEACIÓN	20,000.00	0.00	20,000.00	0.00	0.00	20,000.00
1.08	ARCHIVO	3,198.00	0.00	3,198.00	0.00	0.00	3,198.00
2.00	SUBDIRECCION COMERCIAL	6,693,409.80	0.00	6,693,409.80	1,690,546.99	1,690,545.99	5,002,862.81
2.01	JEFATURA DE FACTURACION Y COBRANZA	0.00	0.00	0.00	0.00	0.00	0.00
2.02	JEFATURA DE ATENCION A USUARIOS	0.00	0.00	0.00	0.00	0.00	0.00
3.00	SUBDIRECCION OPERATIVA	0.00	0.00	0.00	0.00	0.00	0.00
3.01	JEFATURA DE RED DE AGUA	0.00	0.00	0.00	0.00	0.00	0.00
3.02	JEFATURA DE RED DE DRENAJE	0.00	0.00	0.00	0.00	0.00	0.00
3.03	JEFATURA DE CALIDAD DE AGUA	0.00	0.00	0.00	0.00	0.00	0.00
3.04	JEFATURA DE INFRAESTRUCTURA	12,002,375.20	0.00	12,002,375.20	155,532.41	155,532.41	11,846,842.79
3.05	JEFATURA DE CONSERVACIÓN Y MANTENIMIENTO DE REDES	3,344,771.00	0.00	3,344,771.00	0.00	0.00	3,344,771.00
4-03	BORRAME	0.00	0.00	0.00	0.00	0.00	0.00
4.00	SUBDIRECCION ADMINISTRATIVA	59,032,017.00	0.00	59,032,017.00	8,160,804.79	8,130,030.36	50,871,212.21
4.01	JEFATURA DE RECURSOS MATERIALES	0.00	0.00	0.00	0.00	0.00	0.00
4.02	JEFATURA DE RECURSOS HUMANOS	0.00	0.00	0.00	0.00	0.00	0.00
4.03	JEFATURA DE CONTABILIDAD, PRESUPUESTO Y FISCAL	0.00	0.00	0.00	0.00	0.00	0.00
4.04	COORDINACIÓN DE RECURSOS MATERIALES Y HUMANOS	0.00	0.00	0.00	0.00	0.00	0.00
TOTAL DEL EGRESO		83,615,411.00	0.00	83,615,411.00	10,076,544.19	10,045,768.76	73,538,866.81



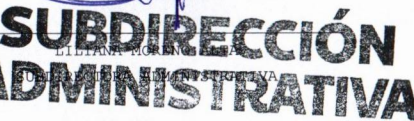
GOBIERNO (FEDERAL/ESTADAL/MUNICIPAL) DE SISTEMA OPERADOR DE SERVICIOS DE AGUA POTABLE
 Y ALCANTARILLADO DEL MUNICIPIO DE SAN PEDRO CHOLULA
 ESTADO ANALÍTICO DEL EJERCICIO DEL PRESUPUESTO DE EGRESOS
 CLASIFICACIÓN ADMINISTRATIVA
 Del 1 de Enero al 28 de Febrero de 2025
 (Cifras en pesos)


Concepto	Egreso Aprobado (1)	Ampliaciones/ Reducciones (2)	Egreso Modificado (3=1+2)	Egreso Devengado (4)	Egreso Pagado (5)	Subejercicio (6=3-4)
PODER EJECUTIVO	0.00	0.00	0.00	0.00	0.00	0.00
PODER LEGISLATIVO	0.00	0.00	0.00	0.00	0.00	0.00
PODER JUDICIAL	0.00	0.00	0.00	0.00	0.00	0.00
ÓRGANOS AUTÓNOMOS	0.00	0.00	0.00	0.00	0.00	0.00
TOTAL DEL EGRESO	0.00	0.00	0.00	0.00	0.00	0.00

SECTOR PARAESTATAL DEL GOBIERNO FEDERAL/ESTATAL/MUNICIPAL) DE SISTEMA ALCANTARILLADO DE LOS SERVICIOS DE AGUA POTABLE
 Y ALCANTARILLADO DEL MUNICIPIO DE SAN PEDRO CHOLULA
 ESTADO ANALÍTICO DEL EJERCICIO DEL PRESUPUESTO DE EGRESOS
 CLASIFICACIÓN ADMINISTRATIVA
 Del 1 de Enero al 28 de Febrero de 2025
 (Cifras en pesos)

Concepto	Egreso Aprobado (1)	Ampliaciones/Reducciones (2)	Egreso Modificado (3=1+2)	Egreso Devengado (4)	Egreso Pagado (5)	Subejercicio (6=3-4)
ENTIDADES PARAESTATALES Y FIDEICOMISOS NO EMPRESARIALES Y NO FINANCIEROS	0.00	0.00	0.00	0.00	0.00	0.00
INSTITUCIONES PÚBLICAS DE LA SEGURIDAD SOCIAL	0.00	0.00	0.00	0.00	0.00	0.00
ENTIDADES PARAESTATALES EMPRESARIALES NO FINANCIERAS CON PARTICIPACIÓN ESTATAL MAYORITARIA	0.00	0.00	0.00	0.00	0.00	0.00
FIDEICOMISOS EMPRESARIALES NO FINANCIEROS CON PARTICIPACIÓN ESTATAL MAYORITARIA	0.00	0.00	0.00	0.00	0.00	0.00
ENTIDADES PARAESTATALES EMPRESARIALES FINANCIERAS MONETARIAS CON PARTICIPACIÓN ESTATAL MAYORITARIA	0.00	0.00	0.00	0.00	0.00	0.00
ENTIDADES PARAESTATALES EMPRESARIALES FINANCIERAS NO MONETARIAS CON PARTICIPACIÓN ESTATAL MAYORITARIA	0.00	0.00	0.00	0.00	0.00	0.00
FIDEICOMISOS FINANCIEROS PÚBLICOS CON PARTICIPACIÓN ESTATAL MAYORITARIA	0.00	0.00	0.00	0.00	0.00	0.00
ENTIDADES PARAMUNICIPALES (EN SUS DIFERENTES CLASIFICACIONES)	83,615,411.00	0.00	83,615,411.00	10,076,544.19	10,045,768.76	73,538,866.81
TOTAL DEL EGRESO	83,615,411.00	0.00	83,615,411.00	10,076,544.19	10,045,768.76	73,538,866.81

Bajo protesta de decir verdad declaramos que los Estados Financieros y sus notas, son razonablemente correctos y son responsabilidad del emisor.



DIRECCIÓN GENERAL

SUBDIRECCIÓN ADMINISTRATIVA


 JUANA PEREZ PEREZ
 TESORERO DEL CONSEJO DE ADMINISTRACIÓN