




SISTEMA OPERADOR DE LOS SERVICIOS DE AGUA POTABLE  
Y ALCANTARILLADO DEL MUNICIPIO DE SAN PEDRO CHOLULA  
ESTADO DE ACTIVIDADES  
Del 1 de Enero al 31 de Marzo de 2024  
(Cifras en pesos)

|   | 2024          | 2023          |
|---|---------------|---------------|
|   |               |               |
| <b>INGRESOS Y OTROS BENEFICIOS</b>  |               |               |
| INGRESOS DE GESTIÓN   | 28,291,311.15 | 74,318,036.41 |
| IMPUESTOS   | 0.00          | 0.00          |
| CUOTAS Y APORTACIONES DE SEGURIDAD SOCIAL   | 0.00          | 0.00          |
| CONTRIBUCIONES DE MEJORAS   | 0.00          | 0.00          |
| DERECHOS  | 0.00          | 0.00          |
| PRODUCTOS   | 182,967.77    | 533,538.78    |
| APROVECHAMIENTOS  | 0.00          | 0.00          |
| INGRESOS POR VENTA DE BIENES Y PRESTACIÓN DE SERVICIOS  | 28,108,343.38 | 73,784,497.63 |
| <br>  |               |               |
| PART, APORT, CONV, INCENT. DERIV. D/COLAB. FISCAL, F. DIST. DE APORT, TRANSF, ASIG, SUBS Y SUBV Y P Y JUB | 0.00          | 515,155.00    |
| PART, APORT, CONV, INCENT. DERIV. D/COLAB. FISCAL, F. DIST. DE APORT                                      | 0.00          | 0.00          |
| TRANSFERENCIAS, ASIGNACIONES, SUBSIDIOS Y SUBVENCIONES Y PENSIONES Y JUBILACIONES                         | 0.00          | 515,155.00    |
| <br>  |               |               |
| OTROS INGRESOS Y BENEFICIOS   | 0.00          | 0.00          |
| INGRESOS FINANCIEROS  | 0.00          | 0.00          |
| INCREMENTO POR VARIACIÓN DE INVENTARIOS   | 0.00          | 0.00          |
| DISMINUCIÓN DEL EXCESO DE ESTIMACIONES POR PÉRDIDA O DETERIORO U OBSOLESCENCIA                            | 0.00          | 0.00          |
| DISMINUCIÓN DEL EXCESO DE PROVISIONES   | 0.00          | 0.00          |
| OTROS INGRESOS Y BENEFICIOS VARIOS  | 0.00          | 0.00          |
| <br>  |               |               |
| TOTAL DE INGRESOS Y OTROS BENEFICIOS  | 28,291,311.15 | 74,833,191.41 |
| <b>GASTOS Y OTRAS PÉRDIDAS</b>  |               |               |
| <br>  |               |               |
| GASTOS DE FUNCIONAMIENTO  | 11,596,357.15 | 65,430,899.15 |
| SERVICIOS PERSONALES  | 7,277,782.52  | 34,082,951.50 |
| MATERIALES Y SUMINISTROS  | 494,200.21    | 6,481,220.87  |
| SERVICIOS GENERALES   | 3,824,374.42  | 24,866,726.78 |
| <br>  |               |               |
| TRANSFERENCIAS, ASIGNACIONES, SUBSIDIOS Y OTRAS AYUDAS  | 858,270.50    | 964,124.42    |
| TRANSFERENCIAS INTERNAS Y ASIGNACIONES AL SECTOR PÚBLICO  | 0.00          | 0.00          |
| TRANSFERENCIAS AL RESTO DEL SECTOR PÚBLICO  | 0.00          | 0.00          |
| SUBSIDIOS Y SUBVENCIONES  | 0.00          | 0.00          |
| AYUDAS SOCIALES   | 858,270.50    | 964,124.42    |
| PENSIONES Y JUBILACIONES  | 0.00          | 0.00          |
| TRANSFERENCIAS A FIDEICOMISOS, MANDATOS Y CONTRATOS ANÁLOGOS  | 0.00          | 0.00          |
| TRANSFERENCIAS A LA SEGURIDAD SOCIAL  | 0.00          | 0.00          |
| DONATIVOS   | 0.00          | 0.00          |
| TRANSFERENCIAS AL EXTERIOR  | 0.00          | 0.00          |
| <br>  |               |               |
| PARTICIPACIONES Y APORTACIONES  | 0.00          | 0.00          |
| PARTICIPACIONES   | 0.00          | 0.00          |
| APORTACIONES  | 0.00          | 0.00          |
| CONVENIOS   | 0.00          | 0.00          |
| <br>  |               |               |
| INTERESES, COMISIONES Y OTROS GASTOS DE LA DEUDA PÚBLICA  | 0.00          | 0.00          |

SISTEMA OPERADOR DE LOS SERVICIOS DE AGUA POTABLE  
Y ALCANTARILLADO DEL MUNICIPIO DE SAN PEDRO CHOLULA  
ESTADO DE ACTIVIDADES  
Del 1 de Enero al 31 de Marzo de 2024  
(Cifras en pesos)

|   | 2024          | 2023          |
|---|---------------|---------------|
| INTERESES DE LA DEUDA PÚBLICA   | 0.00          | 0.00          |
| COMISIONES DE LA DEUDA PÚBLICA  | 0.00          | 0.00          |
| GASTOS DE LA DEUDA PÚBLICA  | 0.00          | 0.00          |
| COSTO POR COBERTURAS  | 0.00          | 0.00          |
| APOYOS FINANCIEROS  | 0.00          | 0.00          |
| <br>  |               |               |
| OTROS GASTOS Y PÉRDIDAS EXTRAORDINARIAS                                   | 0.00          | 0.00          |
| ESTIMACIONES, DEPRECIACIONES, DETERIOROS, OBSOLESCENCIAS Y AMORTIZACIONES | 0.00          | 0.00          |
| PROVISIONES   | 0.00          | 0.00          |
| DISMINUCIONES DE INVENTARIOS  | 0.00          | 0.00          |
| OTROS GASTOS  | 0.00          | 0.00          |
| <br>  |               |               |
| INVERSIÓN PÚBLICA   | 0.00          | 3,551,921.13  |
| INVERSIÓN PÚBLICA NO CAPITALIZABLE  | 0.00          | 3,551,921.13  |
| <br>  |               |               |
| TOTAL DE GASTOS Y OTRAS PÉRDIDAS  | 12,454,627.65 | 69,946,944.70 |
| <br>  |               |               |
| RESULTADOS DEL EJERCICIO (AHORRO/DESAHORRO).....                          | 15,836,683.50 | 4,886,246.71  |

Bajo protesta de decir verdad declaramos que los Estados Financieros y sus notas,  
son razonablemente correctos y son responsabilidad del emisor.

|   |  |
|---|--|
| <br><hr style="border: 0.5px solid black;"/> <p>MIGUEL VEGA HERNÁNDEZ<br/>DIRECTOR GENERAL</p>                       | <br><hr style="border: 0.5px solid black;"/> <p>MARÍA LETICIA NICOLASA PÉREZ PAPAQUI<br/>SUBDIRECTORA ADMINISTRATIVA</p> |
| <br><hr style="border: 0.5px solid black;"/> <p>MAURICIO ORTEGA PEREZ<br/>TESORERO DEL CONSEJO DE ADMINISTRACIÓN</p> |  |