


SISTEMA OPERADOR DE LOS SERVICIOS DE AGUA POTABLE
Y ALCANTARILLADO DEL MUNICIPIO DE SAN PEDRO CHOLULA
INDICADORES DE POSTURA FISCAL
Del 1 de Enero al 31 de Diciembre de 2021
(Cifras en pesos)

Concepto	Estimado/ Aprobado	Devengado	Recaudado/ Pagado
I. Ingresos Presupuestarios (I = 1 + 2)	60,122,975.63	74,920,480.25	74,891,241.49
1. Ingresos del Gobierno de la Entidad Federativa o Municipio	0.00	0.00	0.00
2. Ingresos del Sector Paraestatal o Paramunicipal	60,122,975.63	74,920,480.25	74,891,241.49
II. Egresos Presupuestarios (II = 3 + 4)	60,122,975.63	74,946,471.06	73,233,877.77
3. Egresos del Gobierno de la Entidad Federativa o Municipio	0.00	0.00	0.00
4. Egresos del Sector Paraestatal o Paramunicipal	60,122,975.63	74,946,471.06	73,233,877.77
III. Balance presupuestario (Superávit o Déficit) (III = I - II)	0.00	-25,990.81	1,657,363.72


Concepto	Estimado/ Aprobado	Devengado	Recaudado/ Pagado
III. Balance presupuestario (Superávit o Déficit)	0.00	-25,990.81	1,657,363.72
IV. Intereses, Comisiones y Gastos de la Deuda	0.00	0.00	0.00
V. Balance Primario (Superávit o Déficit) (V = III - IV)	0.00	-25,990.81	1,657,363.72

Concepto	Estimado/ Aprobado	Devengado	Recaudado/ Pagado
A. Financiamiento	0.00	0.00	0.00
B. Amortización de la deuda	0.00	0.00	0.00
C. Endeudamiento o desendeudamiento (C = A - B)	0.00	0.00	0.00


Bajo protesta de decir verdad declaramos que los Estados Financieros y sus notas, son razonablemente correctos y son responsabilidad del emisor.



JOSE LUIS CARBENTEIRO LAZCANO
DIRECTOR GENERAL



SANDRA BEATRIZ CRUZ SANTIBANEZ
SUBDIRECTORA ADMINISTRATIVA



MAURICIO ORTEGA PEREZ
TESORERO DEL CONSEJO DE ADMINISTRACIÓN