




SISTEMA OPERADOR DE LOS SERVICIOS DE AGUA POTABLE  
Y ALCANTARILLADO DEL MUNICIPIO DE SAN PEDRO CHOLULA  
ESTADO ANALÍTICO DEL EJERCICIO DEL PRESUPUESTO DE EGRESOS  
CLASIFICACIÓN ECONÓMICA (POR TIPO DE GASTO)  
Del 1 de Enero al 30 de Abril de 2024  
(Cifras en pesos)

Concepto	Egreso Aprobado (1)	Ampliaciones/ Reducciones (2)	Egreso Modificado (3=1+2)	Egreso Devengado (4)	Egreso Pagado (5)	Subejercicio (6=3-4)
1 GASTO CORRIENTE	70,770,202.88	2,643,265.90	73,413,468.78	17,702,989.70	17,619,555.56	55,710,479.08
2 GASTO DE CAPITAL	5,357,797.12	358,000.00	5,715,797.12	0.00	10,474.14	5,715,797.12
3 AMORTIZACIÓN DE LA DEUDA Y DISMINUCIÓN DE PÁSIVOS	0.00	0.00	0.00	0.00	0.00	0.00
4 PENSIONES Y JUBILACIONES	0.00	0.00	0.00	0.00	0.00	0.00
5 PARTICIPACIONES	0.00	0.00	0.00	0.00	0.00	0.00
<b>TOTAL DEL GASTO</b>	<b>76,128,000.00</b>	<b>3,001,265.90</b>	<b>79,129,265.90</b>	<b>17,702,989.70</b>	<b>17,630,029.70</b>	<b>61,426,276.20</b>

Bajo protesta de decir verdad declaramos que los Estados Financieros y sus notas, son razonablemente correctos y son responsabilidad del emisor.

  
MIGUEL VEGA HERNÁNDEZ  
DIRECTOR GENERAL

  
MARÍA LETICIA NICOLASA PÉREZ PAPAQUI  
SUBDIRECTORA ADMINISTRATIVA

  
MAURICIO ORTEGA PÉREZ  
TESORERO DEL CONSEJO DE ADMINISTRACIÓN