



COMITÉ DE AGUA POTABLE Y ALCANTARILLADO DEL MUNICIPIO DE SAN PUEBLA

Estado de Flujos de Efectivo
Del 01/ene/2018 Al 28/feb./2018

Usu: supervisor
Rep: rptEstadoFlujosEfectivo

Fecha y hora de Impresión | 16/mar./2018
01:03 p. m.

Concepto	2018	2017
FLUJOS DE EFECTIVO DE LAS ACTIVIDADES DE OPERACIÓN		
ORIGEN	\$9,285,752.15	\$48,140,791.10
IMPUESTOS	\$0.00	\$0.00
CUOTAS Y APORTACIONES DE SEGURIDAD SOCIAL	\$0.00	\$0.00
CONTRIBUCIONES DE MEJORAS	\$0.00	\$0.00
DERECHOS	\$9,285,752.15	\$46,995,989.65
PRODUCTOS DE TIPO CORRIENTE	\$0.00	\$1,139,166.22
APROVECHAMIENTOS DE TIPO CORRIENTE	\$0.00	\$0.00
INGRESOS POR VENTAS DE BIENES	\$0.00	\$0.00
PARTICIPACIONES Y APORTACIONES	\$0.00	\$0.00
TRANSFERENCIAS, ASIGNACIONES, SUBSIDIOS Y OTRA AYUDAS	\$0.00	\$0.00
OTROS ORIGENES DE OPERACIÓN	\$0.00	\$5,635.23
APLICACIÓN	\$8,722,049.09	\$42,591,270.09
SERVICIOS PERSONALES	\$2,666,690.04	\$17,969,873.71
MATERIALES Y SUMINISTROS	\$2,765,009.54	\$7,269,574.19
SERVICIOS GENERALES	\$1,947,688.75	\$16,977,361.91
TRANSFERENCIAS INTERNAS Y ASIGNACIONES AL SECTOR PÚBLICO	\$0.00	\$0.00
TRANSFERENCIAS AL RESTO DEL SECTOR PÚBLICO	\$0.00	\$681.00
SUBSIDIOS Y SUBVENCIONES	\$0.00	\$0.00
AYUDAS SOCIALES	\$84,094.94	\$373,779.28
PENSIONES Y JUBILACIONES	\$0.00	\$0.00
TRANSFERENCIAS A FIDEICOMISOS, MANDATOS Y OTROS ANÁLOGOS	\$0.00	\$0.00
TRANSFERENCIAS A LA SEGURIDAD SOCIAL	\$0.00	\$0.00
DONATIVOS	\$0.00	\$0.00
TRANSFERENCIAS AL EXTERIOR	\$0.00	\$0.00
PARTICIPACIONES	\$0.00	\$0.00
APORTACIONES	\$0.00	\$0.00
CONVENIOS	\$0.00	\$0.00
OTRAS APLICACIONES DE OPERACIÓN	\$1,258,565.82	\$0.00
FLUJOS NETOS DE EFECTIVO POR ACTIVIDADES DE OPERACIÓN	\$563,703.06	\$5,549,521.01
FLUJOS DE EFECTIVO DE LAS ACTIVIDADES DE INVERSIÓN		
ORIGEN	\$0.00	\$0.00
BIENES MUEBLES E INMUEBLES, INFRAESTRUCTURA Y CONSTRUCCIONES EN PROCES	\$0.00	\$0.00
BIENES MUEBLES	\$0.00	\$0.00
OTROS ORIGENES DE INVERSIÓN	\$0.00	\$0.00
APLICACIÓN	\$1,377,243.46	\$7,079,832.01
BIENES MUEBLES	\$1,080,902.57	\$4,308,750.52
BIENES INMUEBLES, INFRAESTRUCTURA Y CONSTRUCCIONES EN PROCESO	\$296,340.89	\$2,741,081.49
OTRAS APLICACIONES DE INVERSIÓN	\$0.00	\$30,000.00
FLUJOS NETOS DE EFECTIVO POR ACTIVIDADES DE INVERSIÓN	-\$1,377,243.46	-\$7,079,832.01
FLUJO DE EFECTIVO DE LAS ACTIVIDADES DE FINANCIAMIENTO		
ORIGEN	\$0.00	\$0.00
ENDEUDAMIENTO INTERNO	\$0.00	\$0.00
ENDEUDAMIENTO EXTERNO	\$0.00	\$0.00
OTROS ORIGENES DE FINANCIAMIENTO	\$0.00	\$0.00
APLICACIÓN	\$0.00	\$386,156.81
DEUDA PÚBLICA	\$0.00	\$386,156.81
OTRAS APLICACIONES DE FINANCIAMIENTO	\$0.00	\$0.00
FLUJOS NETOS DE EFECTIVO POR ACTIVIDADES DE FINANCIAMIENTO	\$0.00	-\$386,156.81
INCREMENTO/DISMINUCIÓN NETA EN EL EFECTIVO Y EQUIVALENTES AL EFECTIVO Y EQUIVALENTES AL EFECTIVO AL INICIO DEL EJERCICIO	-\$813,540.40	-\$1,916,467.81
EFECTIVO Y EQUIVALENTES AL EFECTIVO AL INICIO DEL EJERCICIO	\$7,277,061.99	\$9,193,530.60
EFECTIVO Y EQUIVALENTES AL EFECTIVO AL FINAL DEL EJERCICIO	\$6,463,521.59	\$7,277,062.79

Bajo protesta de decir verdad declaramos que los Estados Financieros y sus notas, son razonablemente correctos y son responsabilidad del emisor.




COMITÉ DE AGUA POTABLE Y ALCANTARILLADO DEL MUNICIPIO DE SAN PUEBLA


Estado de Flujos de Efectivo
Del 01/ene/2018 Al 28/feb./2018

Usu: supervisor
Rep: rptEstadoFlujosEfectivo


Fecha y hora de Impresión | 16/mar./2018
01:03 p. m.

Concepto	2018	2017
----------	------	------



LIC. MAURICIO ARRIAGA RIVAS
DIRECTOR GENERAL


C.P. REYNA ZACATZONTEL SOTO
GERENTE ADMINISTRATIVA



C.P. FELIPE FIGUEROA PEREZ
TESORERO DEL CONSEJO DE ADMINISTRACIÓN