



AGUA POTABLE Y ALCANTARILLADO DEL MUNICIPIO DE SAN PUEBLA

Estado de Actividades
 Del 01/jul./2018 al 31/jul./2018

	2018	2017
INGRESOS Y OTROS BENEFICIOS		
INGRESOS DE GESTIÓN	\$5,218,034.32	\$5,125,454.12
IMPUESTOS	\$0.00	\$0.00
CUOTAS Y APORTACIONES DE SEGURIDAD SOCIAL	\$0.00	\$0.00
CONTRIBUCIONES DE MEJORAS	\$0.00	\$0.00
DERECHOS	\$5,218,034.32	\$5,125,454.12
PRODUCTOS DE TIPO CORRIENTE *	\$0.00	\$0.00
APRÓVECHAMIENTOS DE TIPO CORRIENTE	\$0.00	\$0.00
INGRESOS POR VENTA DE BIENES Y SERVICIOS	\$0.00	\$0.00
INGRESOS NO COMPRENDIDOS EN LAS FRACCIONES DE LA LEY DE INGRESOS CAU:	\$0.00	\$0.00
PARTICIPACIONES, APORTACIONES, TRANSFERENCIAS, ASIGNACIONES, SUBSIDIOS Y	\$4,386,343.00	\$0.00
PARTICIPACIONES Y APORTACIONES	\$4,386,343.00	\$0.00
TRANSFERENCIAS, ASIGNACIONES, SUBSIDIOS Y OTRAS AYUDAS	\$0.00	\$0.00
OTROS INGRESOS Y BENEFICIOS	\$79,114.91	\$45,907.19
INGRESOS FINANCIEROS	\$33,780.82	\$31,052.67
INCREMENTO POR VARIACIÓN DE INVENTARIOS	\$0.00	\$0.00
DISMINUCIÓN DEL EXCESO DE ESTIMACIONES POR PÉRDIDA O DETERIORO U OBSO	\$0.00	\$0.00
DISMINUCIÓN DEL EXCESO DE PROVISIONES	\$0.00	\$0.00
OTROS INGRESOS Y BENEFICIOS VARIOS	\$45,334.09	\$14,854.52
Total de Ingresos y Otros Beneficios	\$9,683,492.23	\$5,171,361.31
GASTOS Y OTRAS PÉRDIDAS		
GASTOS DE FUNCIONAMIENTO	\$4,699,756.20	\$3,917,770.65
SERVICIOS PERSONALES	\$1,650,235.19	\$1,327,731.13
MATERIALES Y SUMINISTROS	\$1,069,070.34	\$723,310.31
SERVICIOS GENERALES	\$1,980,450.67	\$1,866,729.21
TRANSFERENCIAS, ASIGNACIONES, SUBSIDIOS Y OTRAS AYUDAS	\$48,407.19	\$46,694.88
TRANSFERENCIAS INTERNAS Y ASIGNACIONES AL SECTOR PÚBLICO	\$0.00	\$0.00
TRANSFERENCIAS AL RESTO DEL SECTOR PÚBLICO	\$0.00	\$0.00
SUBSIDIOS Y SUBVENCIONES	\$0.00	\$0.00
AYUDAS SOCIALES	\$48,407.19	\$46,694.88
PENSIONES Y JUBILACIONES	\$0.00	\$0.00
TRANSFERENCIAS A FIDEICOMISOS, MANDATOS Y CONTRATOS ANÁLOGOS	\$0.00	\$0.00
TRANSFERENCIAS A LA SEGURIDAD SOCIAL	\$0.00	\$0.00
DONATIVOS	\$0.00	\$0.00
TRANSFERENCIAS AL EXTERIOR	\$0.00	\$0.00
PARTICIPACIONES Y APORTACIONES	\$0.00	\$0.00
PARTICIPACIONES	\$0.00	\$0.00
APORTACIONES	\$0.00	\$0.00
CONVENIOS	\$0.00	\$0.00
INTERESES, COMISIONES Y OTROS GASTOS DE LA DEUDA PÚBLICA	\$0.00	\$0.00
INTERESES DE LA DEUDA PÚBLICA	\$0.00	\$0.00
COMISIONES DE LA DEUDA PÚBLICA	\$0.00	\$0.00
GASTOS DE LA DEUDA PÚBLICA	\$0.00	\$0.00
COSTO POR COBERTURAS	\$0.00	\$0.00
APOYOS FINANCIEROS	\$0.00	\$0.00
OTROS GASTOS Y PÉRDIDAS EXTRAORDINARIAS	\$100,781.47	\$32,360.18
ESTIMACIONES, DEPRECIACIONES, DETERIOROS, OBSOLESCENCIA Y AMORTIZACI	\$100,781.47	\$32,360.18
PROVISIONES	\$0.00	\$0.00
DISMINUCIÓN DE INVENTARIOS	\$0.00	\$0.00
AUMENTO POR INSUFICIENCIA DE ESTIMACIONES POR PÉRDIDA O DETERIORO U OE	\$0.00	\$0.00

*No se incluyen: Utilidades e Intereses. Por regla de presentación se revelan como Ingresos Financieros




CSAPACK
 Usr: supervisor
 Rep: rptEstadoActividades


AGUA POTABLE Y ALCANTARILLADO DEL MUNICIPIO DE SAN PUEBLA


Estado de Actividades
 Del 01/jul./2018 al 31/jul./2018

Fecha y hora de Impresión | 21/ago./2018 09:34 a. m.

	<u>2018</u>	<u>2017</u>
AUMENTO POR INSUFICIENCIA DE PROVISIONES	\$0.00	\$0.00
OTROS GASTOS	\$0.00	\$0.00
INVERSIÓN PÚBLICA	\$0.00	\$0.00
INVERSIÓN PÚBLICA NO CAPITALIZABLE	\$0.00	\$0.00
Total de Gastos y otras Pérdidas	\$4,848,944.86	\$3,996,825.71
Resultado del Ejercicio (Ahorro/Desahorro)	\$4,834,547.37	\$1,174,535.60


 LIC. MAURICIO ARRIAGA RIVAS
 DIRECTOR GENERAL


 LIC. MISSY PERCINO TOXQUI
 TESORERA DEL CONSEJO DE ADMINISTRACIÓN


 C.P.M. TERESA DIAZ MORA
 GERENTE ADMINISTRATIVA

Bajo protesta de decir verdad, declaramos que los Estados Financieros y sus notas son razonablemente correctos y son responsabilidad del emisor

*No se incluyen: Utilidades e Intereses. Por regla de presentación se revelan como Ingresos Financieros